DIRECCION DE PROTECOM Y PERITAJES
FORME TRIMESTRAL RECLAMACIONES RECIBIDAS
ABRIL - JUNIO 2022

SEGUNDO TRIMESTRE
ABRIL-JUNIO 2022

MESES	RECLAMACIONES RECIBIDAS	PROCEDENTES	IMPROCEDENTES	TOTAL DECISIONES	EN PROCESO	RD$ ORDENADO ACREDITAR
ABRIL	2,167	1,766	958	2,724	1,896	1,783,552.00
MAYO	3,228	1,944	1,317	3,261	1,896	2,970,176.00
JUNIO	3,812	1,745	1,313	3,058	1,905	3,669,511.00
TOTAL	9,207	5,455	3,588	9,043	5,697	8,423,239.00

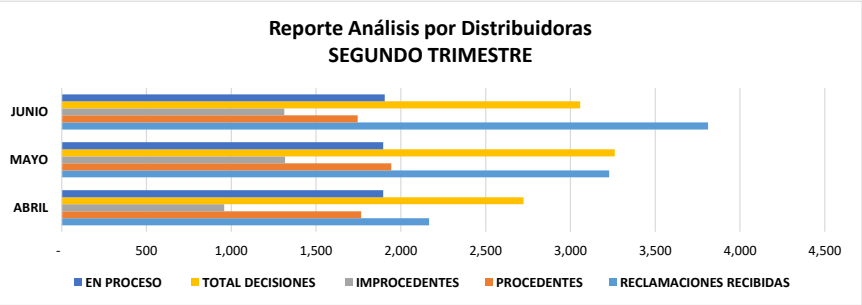

Reporte de Analisis por Empresa
Distribuidora EDEESTE
SEGUNDO TRIMESTRE

MESES	RECLAMACIONES RECIBIDAS	PROCEDENTES	IMPROCEDENTES	TOTAL DECISIONES	EN PROCESO	RD$ ORDENADO ACREDITAR
ABRIL	1,343	1295	373	1,670	970	1,420,039.00
MAYO	1,854	1,402	510	1,912	974	2,249,300.00
JUNIO	2,254	1292	571	1857	988	2,827,853.00
TOTAL	5,451	3,989	1,454	5,439	2,932	6,497,192.00

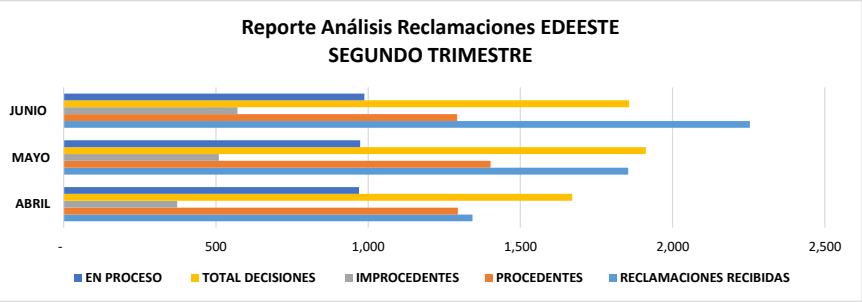

Reporte de Analisis por Empresa
Distribuidora EDESUR
SEGUNDO TRIMESTRE

MESES	RECLAMACIONES RECIBIDAS	PROCEDENTES	IMPROCENDENTES	TOTAL DECICIONES	EN PROCESO	RD$ ORDENADO ACREDITAR
ABRIL	479	295	404	699	451	221,492.00
MAYO	803	306	481	787	454	569,520.00
JUNIO	919	290	489	779	444	512,218.00
TOTAL	**2,201**	**891**	**1,374**	**2,265**	**1,349**	**1,303,230.00**

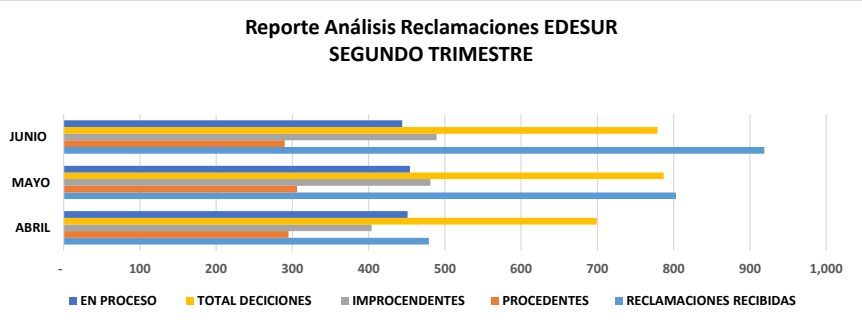

Reporte de Analisis por Empresa
Distribuidora EDENORTE
SEGUNDO TRIMESTRE

MESES	RECLAMACIONES RECIBIDAS	PROCEDENTES	IMPROCEDENTES	TOTAL DECISIONES	EN PROCESO	RD$ ORDENADO ACREDITAR
ABRIL	340	173	178	351	466	142,021.00
MAYO	565	233	323	556	468	145,145.00
JUNIO	623	168	238	406	464	97,169.42
TOTAL	**1,528**	**574**	**739**	**1,313**	**1,398**	**384,335.42**

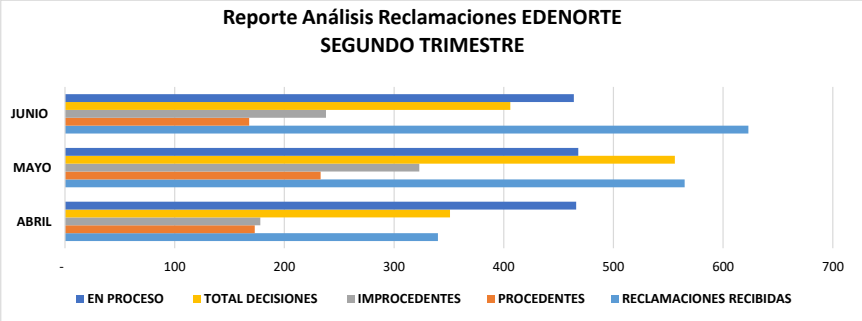

Reporte de Analisis por Empresa
Distribuidora LUY Y FUERZA
SEGUNDO TRIMESTRE

MESES	RECLAMACIONES RECIBIDAS	PROCEDENTES	IMPROCEDENTES	TOTAL DECISIONES	EN PROCESO	RD$ ORDENADO ACREDITAR
ABRIL	5	0	2	2	4	0
MAYO	5	2	2	4	5	0
JUNIO	16	1	14	15	6	0
TOTAL	26	3	18	21	15	-

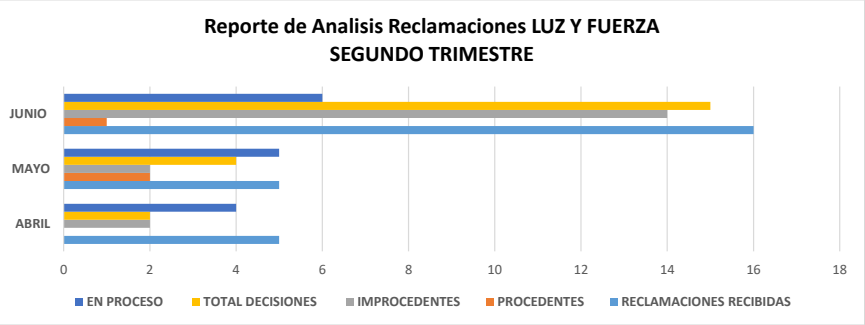

Reporte de Analisis por Empresa DIST.
EL PROGRESO LIMON
SEGUNDO TRIMESTRE

MESES	RECLAMACIONES RECIBIDAS	PROCEDENTES	IMPROCEDENTES	TOTAL DECISIONES	EN PROCESO	RD$ ORDENADO ACREDITAR
ABRIL	0	1	1	2	0	0
MAYO	1	0	0	0	1	0
JUNIO	0	0	1	1	0	0
TOTAL	1	1	2	3	1	-

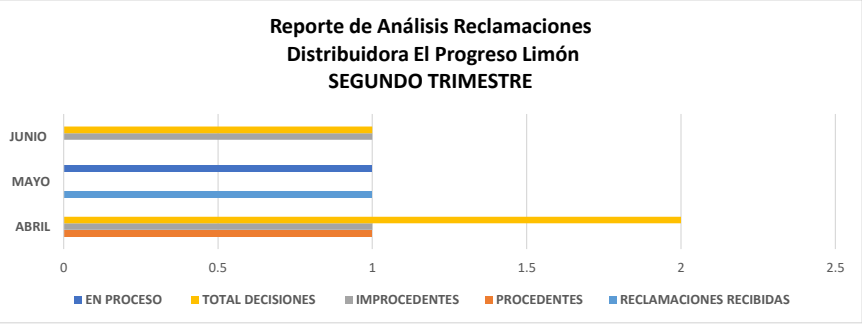

Reporte de Analisis por Empresa
Distribuidora CEPM
SEGUNDO TRIMESTRE
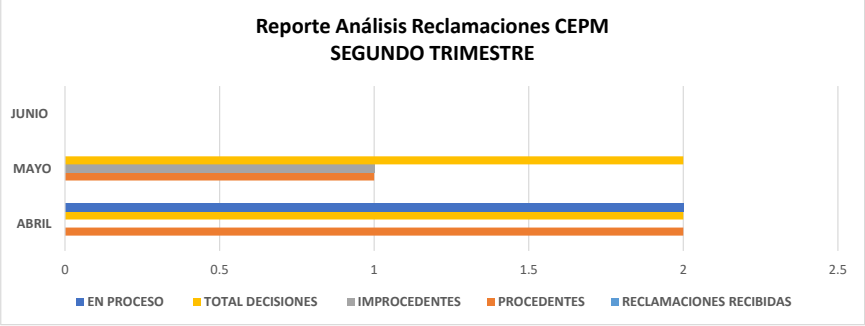
MESES	RECLAMACIONES RECIBIDAS	PROCEDENTES	IMPROCEDENTES	TOTAL DECISIONES	EN PROCESO	RD$ ORDENADO ACREDITAR
ABRIL	0	2	0	2	2	0
MAYO	0	1	1	2	0	6,212.00
JUNIO	0	0	0	0	0	0
TOTAL	**-**	**3**	**1**	**4**	**2**	**6,212.00**